

# KELİME AVI: DUYGULAR

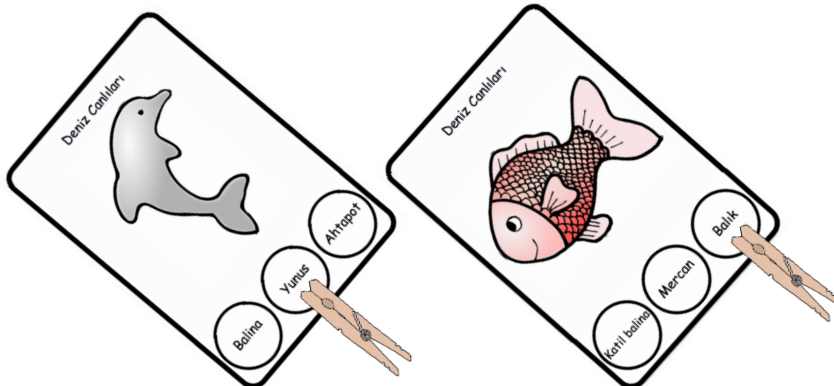




# Materyal Hakkında

Bu materyal çocuklarınızla birlikte gerçekleştirebileceğiniz kelime tanıma çalışmalarını desteklemek amacıyla geliştirilmiştir. Kelime avı çocuklarınızın ince motor becerilerinin gelişimini desteklemesinin yanı sıra çocuklarda; görsel algı, yeni kelimeler öğrenme, sembolik okuma, okuma becerilerine hazırlık ve dikkat becerilerinin gelişimine katkı sağlamaktadır.

1. Bu çalışmayı gerçekleştirmek için dijital olarak hazırlanmış bu materyalin çıktısını alınız.
2. Materyali çizgilerinden dikkatlice kesiniz ve kestığınız parçaları laminasyon kaplama yapınız. Laminasyon kaplama imkanınız yoksa parçaları bir mukavva üzerine yapıştırınız ve koli bandı ile parçayı sarınız. Bunu yapmanız materyali dayanıklı hale getirecektir.
3. Çocuğunuzla kelime avı çalışması yapacağınız zaman mandal ve materyalleri çocuğunuzun çalışma masasının üzerinde hazır bulundurunuz.
4. Çocuğunuzun size bakmasını sağlayınız ve sonrasında başlama yönergesi veriniz. Başlama yönergeniz "Doğru kelimeyi bul" şeklinde olabilir.
5. Çocuğunuz resimle eşleşen doğru kelimeyi bulduğunda kelimenin üzerine mandal takmasını sağlayınız. Çocuğunuz mandalı doğru kelimeye taktığında onu ödüllendiriniz. Öğretim sürecinde fiziksel ipuçlarından yararlanabilirsiniz.



Duygular




Ađlıyor

ŒaŒkın

Yorgun

Duygular

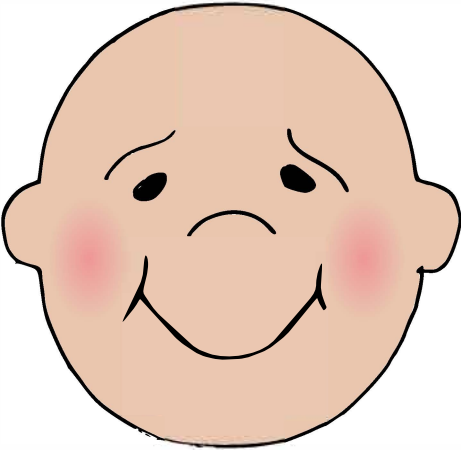


Mutlu

ŒaŒkın

Aç

Duygular




Üzgün

Mutlu

UtanmıŒ

Duygular




UtanmıŒ

Mutlu

Ađlıyor

Duygular




Aç

Üzgün

Susamış

Duygular

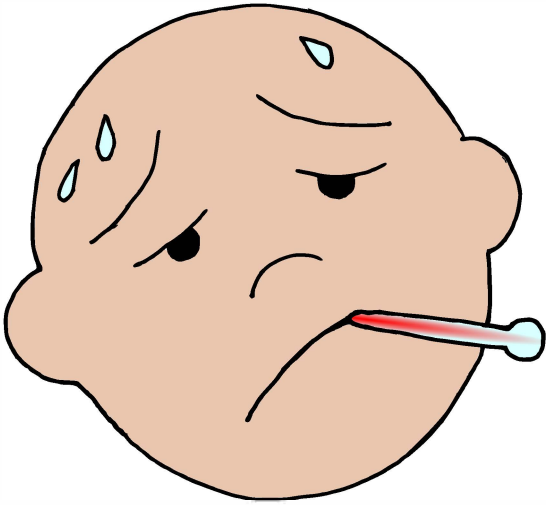


Şaşkın

Kızgın

Hasta

Duygular



Susamış

Kaygılı

Hasta

Duygular




Hasta

Yorgun

Kaygılı

Duygular




Kaygılı

Şaşırılmış

Üzgün

Duygular




Kaygılı

Şaşırılmış

Susamış

Duygular



Hasta

Aç

Susamış

Duygular



Kaygılı

Üzgün

Mutlu